

The effective technology and complex services



ZEPPELIN
WE CREATE SOLUTIONS



КАТАЛОГ ПРОДУКЦИИ PRODUCT RANGE

FARMET AGRICULTURAL MACHINERY

2020

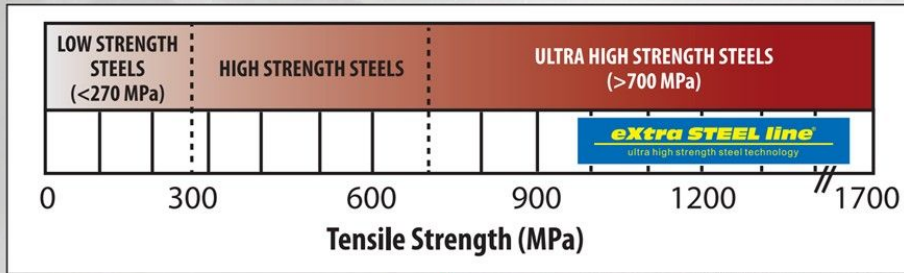
eXtra STEEL line

технология ультра высокопрочных сталей

Все технические пояснения являются только информационными. Производитель оставляет за собой право их изменять.

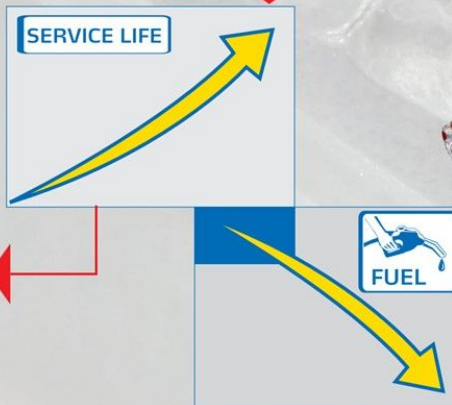
eXtra STEEL line®

технология ультра высокопрочных сталей



Конструкция из высокопрочной стали

- В 3 раза выше прочность и упругость конструкции
- Значительно ниже вес машины
- Рамы, рабочие органы и части с экстремальными нагрузками
- Увеличение срока эксплуатации конструкции
- Экономия топлива



IMPACT


Сеялки точного высева

8–15 км/ч

Impact - это современная точная сеялка с усовершенствованной пневматической системой высева и передовой электронной системой контроля высева, обеспечивающей высокую точность высева при высокой рабочей скорости. Машина Impact также оборудована системой двухстороннего внесения удобрений с установленными по тандемной схеме дисковыми вносящими механизмами, которые обеспечивают не только точную укладку семян на требуемую глубину, то и обработку почвы полосами и образование ложе для высева.

- Сеялка Impact предназначена для точного высева культур с широким рядом (кукуруза, подсолнечник, рапс) с возможностью внесения гранулированных удобрений. Impact имеет массивную конструкцию, обеспечивающую точную укладку удобрений и семян на требуемую глубину при сложных почвенных условиях.
- Система установленных тандемным образом дисковых механизмов внесения удобрений обеспечивает не только точную двухстороннюю укладку удобрений в корневую зону, но также предварительную обработку почвы полосами, что позволяет позднее точно уложить семена в предварительно подготовленное ложе для высева.
- Концепция сеялки Impact позволяет достигнуть высокой рабочей скорости высева, в зависимости от почвенных условий в диапазоне от 10 до 15 км/ч.
- Высевальные механизмы оборудованы передовой системой контроля высева. Специальные датчики считывают каждое зерно и точно анализируют появление пропусков или спариваний. Вся информация о работе сеялки отображается на терминале ISO-bus в тракторе. Тем самым оператор в любой момент контролирует все функции машины и может адаптировать настройку и скорость передвижения к имеющимся почвенным условиям.

ЭЛЕКТРОННАЯ СИСТЕМА КОНТРОЛЯ ВЫСЕВА



ME TOUCH 1200
ISO-BUS (12,1")



ME TOUCH 800
ISO-BUS (8")



ME BASIC
TERMINAL
ISO-BUS (5,7")



ME COMFORT
TERMINAL
ISO-BUS (10,4")



БОЛЬШЕ ЧЕМ

20

ЛЕТ УСПЕШНОЙ
ДЕЯТЕЛЬНОСТИ
НА ТЕРРИТОРИИ
УКРАИНЫ

ОФИЦИАЛЬНЫЙ ДИЛЕР НА ТЕРРИТОРИИ УКРАИНЫ



Филиал



Офис



Выставочная
площадка



Учебный
Центр



Продажа
запасных
частей



Склад
запчастей



Сервисный
центр



Центр по
восстановлению
компонентов



Лаборатория
S·O·S



Финансирование
услуга доступна
на всей территории

Киев, Центральный офис

г. Киев, ул. Васильковская, 34

Одесса

Беляевский район, (автодорога
Одесса - Киев, 17 км + 100 м)

Винница

г. Винница, ул. Максима Шимка, 38

Горишние Плавни

Полтавская обл., г. Горишние Плавни,
ул. Строителей, 16

Полтава

г. Полтава, ул. Серегина, 4-А

Кропивницкий

г. Кропивницкий,
ул. Генерала Родимцева, 123

Харьков

г. Дергачи, ул. Железнодорожная, 1

Кривой Рог

Днепропетровская обл., г. Кривой Рог,
ул. Старовокзальная, 56-А

Днепр

г. Днепр, ул. Нижнеднепровская, 7

Львов

Львовская область, с. Скнилов,
ул. Окружная, 9 (Автохата +2 км)

Сумы

г. Сумы, ул. Линейная, 15

Тернополь

г. Тернополь, ул. Микулинецкая, 114



Номер горячей линии

0 800 300 350

(Звонки тарифицируются согласно тарифному плану у Вашего оператора)

www.zeppelin-agro.com.ua

agro@zeppelin.ua